

Правила и условия въезда в Российскую Федерацию и выезда из Российской Федерации иностранных граждан и лиц без гражданства

В соответствии с подпунктом б) пункта 1 постановления Правительства Российской Федерации от 7 ноября 2024 года № 1510 «О проведении эксперимента по апробации правил и условий въезда в Российскую Федерацию и выезда из Российской Федерации иностранных граждан и лиц без гражданства» в период с 30 июня 2025 года до 30 июня 2026 года во всех пунктах пропуска через Государственную границу Российской Федерации будет проводиться эксперимент в части апробации правил и условий въезда в Российскую Федерацию и выезда из Российской Федерации иностранных граждан и лиц без гражданства, предусмотренных правилами организации эксперимента, за исключением сбора биометрических персональных данных.

В частности, иностранным гражданам, планирующим въезд в Российскую Федерацию в порядке, не требующем получения визы, до такого въезда необходимо пройти процедуру регистрации в Единой системе идентификации и аутентификации и не позднее чем за 72 часа до планируемого въезда в Российскую Федерацию представить в электронной форме с использованием мобильного приложения «ruID» заявления о въезде в Российскую Федерацию (в экстренных случаях – не позднее чем за 4 часа).

Обращаем внимание, что Правительством Российской Федерации одобрен подход относительно добровольного характера заполнения в рамках эксперимента заявления о въезде в Российскую Федерацию с использованием приложения «ruID». Отсутствие заполненного заявления не окажет влияние на проведение пограничного контроля и не будет являться основанием для отказа во въезде.

В то же время для иностранных граждан, заполнивших заявление о въезде с использованием приложения «ruID», будет доступен ряд преимуществ, направленных на обеспечение их комфортного пребывания в Российской Федерации. По информации Минцифры России и МВД России, пользователи указанного мобильного приложения получают возможность заблаговременно проверить наличие у них ограничений на въезд в Российскую Федерацию со

стороны МВД России. Кроме того, содержащаяся в заявлении информация будет использована для создания цифрового профиля иностранного гражданина, который в перспективе позволит обеспечить возможность взаимодействия с государственными органами и организациями полностью в электронной форме, снижая административные и иные барьеры при получении государственных услуг, включая приобретение полиса ДМС, регистрацию в качестве самозанятого и т.д. При въезде в Российскую Федерацию на основании этих данных иностранному гражданину автоматически будет оформлен СНИЛС, необходимый для заключения договора связи (приобретения сим-карты).

Министерством цифрового развития, связи и массовых коммуникаций Российской Федерации подготовлены информационные материалы о новых правилах въезда на территорию Российской Федерации:

-информационный ролик с описанием новых правил въезда в Российскую Федерацию, размещенный на онлайн-сервисах:

VK: https://vkvideo.ru/video-73442711_456239767

You Tube: <https://youtu.be/eNCLx1FKyhM>

Rutube: <https://rutube.ru/video/ff74901679606fc7ccf856e54b5f1479>

- информация о введении новых правил и условий на Едином портале государственных и муниципальных услуг (функций):


https://www.gosuslugi.ru/landing/new_entry_rules;

- Буклеты с информацией о действиях иностранных граждан перед поездкой в Российскую Федерацию (на 7 языках в электронном виде, прилагается).

Мобильное приложение «ruID» будет доступно в магазинах приложений после 23 июня 2025 года.

Обращаем внимание, что порядок въезда в Российскую Федерацию иностранных граждан в визовом режиме, в том числе по единой электронной визе, остается прежним.

Приложение: упомянутое, на 14 лл.



НОВЫЕ ПРАВИЛА ВЪЕЗДА В РОССИЮ




Въезжаете с визой?


Нет — начните с шага 1

Да — переходите к шагу 6


1. Установите приложение ruID




2. Заполните данные о поездке




3. Сфотографируйтесь




4. Отправьте заявление не позже чем за 72 часа до въезда



5. Дождитесь положительного ответа






РОССИЯ


6. Пройдите пограничный контроль



7. Посетите банк в течение 10 дней




и подтвердите биометрию




Что дальше

- Подтвердите учётную запись на Госуслугах
- Оформите сим-карту
- Пользуйтесь онлайн-сервисами

Узнать подробнее





NEW ENTRY RULES TO RUSSIA




Entering with a visa?


No — start from step 1

Yes — go to step 6


1. Install
the ruID app




2. Fill in
your trip details



3. Take a photo




4. Submit your application
no later than 72 hours
before entry




5. Wait for
a positive response





6. Go through border control




What's next

- Confirm your account on Gosuslugi
- Get a SIM card
- Use online services

Learn more

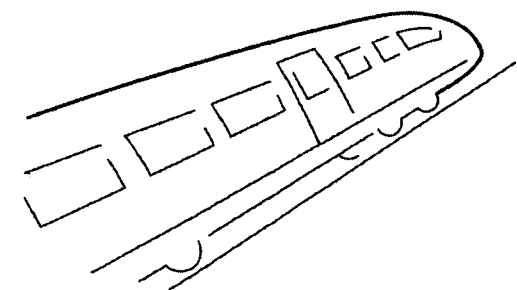






РОССИЯ



7. Visit a bank within 10 days

and confirm your biometrics





**ՌՈՒՍԱՍՏԱՆ ՄՈՒՏՔԻ
ՆՈՐ ԿԱՆՈՆՆԵՐ**




**Մուտք գործում
եք վիզայով՝:**


Ոչ – սկսեք 1-ին քայլից

Այո – անցեք քայլ 6


**1. Տեղադրեք
ruID հավելվածը**



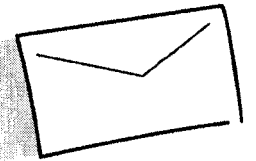
**2. Լրացրեք
ճանփորդության
տվյալները**




3. Լուսանկարվեք

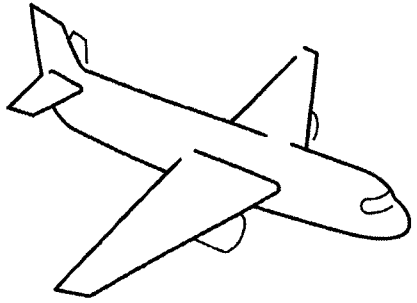


**4. Ուղարկեք դիմումը
մուտքից ոչ ուշ քան
72 ժամ առաջ**




**5. Սպասեք դրական
պատասխանին**





6. Անցեք սահմանային հսկողություն




Հետագա քայլերը

- Հաստատեք ձեր գրանցումը Gosuslugi-ում
- Ստացեք SIM քարտ
- Օգտվեք առցանց ծառայություններից

Իմանալ ավելին








РОССИЯ



7. Այցելեք բանկ 10 օրվա ընթացքում

և հաստատեք կենսաչափական տվյալները





ОРУСИЯГА КИРҮҮНҮН ЖАҢЫ ЭРЕЖЕЛЕРИ




**Виза менен
киресизби?**


Жок — 1-кадамдан баштаңыз

Ооба — 6-кадамга өтүңүз


1. ruID
тиркемесин
орнотуңуз




2. Саякат жөнүндө
маалыматтарды
толтуруңуз




3. Сүрөткө түшүңүз




4. Өтүнмө жөнөтүңүз
кирештен 72 саат мурун




5. Жакшы жоопту
күтүңүз






РОССИЯ


6. Чек ара
көзөмөлүнөн
өтүңүз



7. 10 күн ичинде
банкке барып




биометриканы
ырастоо




Андан ары эмне болот

- Gosuslugi сайтында аккаунтуңузду ырастоо
- SIM-карта алыңыз
- Онлайн кызматтарды колдонуңуз

Кененирээк билиңиз






РЕСЕЙГЕ КІРУДІҢ ЖАҢА ЕРЕЖЕЛЕРІ

**Визамен кіріп
жатырсыз ба?**


Жоқ — 1-қадамнан бастаңыз

Иә — 6-қадамға өтіңіз


1. ruID
қосымшасын
орнатыңыз



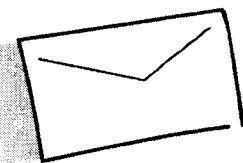
2. Сапар туралы
мәліметтерді
толтырыңыз




3. Суретке түсіңіз




4. Өтініш жіберіңіз
кіру алдында
72 сағат бұрын




5. Оң жауапты
күтіңіз






РОССИЯ


6. Шекаралық бақылаудан өтіңіз



7. 10 күн ішінде банкке барып





биометрияны растаңыз




Одан кейін

- Gosuslugi-де тіркелгіңізді растаңыз
- SIM-картаны алыңыз
- Онлайн қызметтерді пайдаланыңыз

Толығырақ біліңіз






ҚОИДАҲОИ НАВИ ВУРУД БА РУСИЯ

**Бо раводхатар
ворид мешавед?**


Не — аз қадами 1 сар кунед

Бале — ба қадами 6 гузаред


1. Барномаи
ruID-ро
насиб кунед




2. Маълумоти сафарро
пур кунед




3. Сураат гиред




4. Аризаро ирсол намоед
на дертар аз 72 соат
қабл аз вуруд




5. Ҷавоби мусбиरो
интизор шавед






6. Санчиши сарҳадиро гузаред




РОССИЯ



7. Дар давоми 10 рӯз ба банк равед

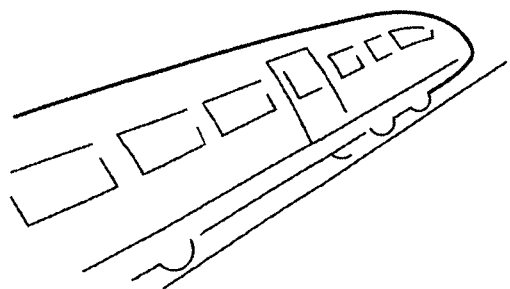

ва биометрияро тасдиқ кунед




Қадами баъдӣ

- Ҳисобро дар Gosuslugi тасдиқ кунед
- Сим-карта гиред
- Аз хидматрасониҳои онлайн истифода баред

Маълумоти бештар гиред





ROSSIYAGA KIRISHNING YANGI QOIDALARI




Viza bilan kiryapsizmi?


Yo'q — 1-qadamdan boshlang

Ha — 6-qadamga o'ting


**1. ruID ilovasini
o'rnating**




**2. Sayohat
ma'lumotlarini
to'ldiring**




3. Suratga tushing




4. Arizani yuboring
kirishdan kamida
72 soat oldin




**5. Ijobiy javobni
kuting**







6. Chegara nazoratidan o'ting



7. 10 kun ichida bankka boring




va biometrikani tasdiqlang



Keyingi qadamlar

- Gosuslugi'da hisobni tasdiqlang
- SIM-karta oling
- Onlayn xizmatlardan foydalaning

Batafsil ma'lumot oling



РОССИЯ

